

Office 365


DAIVA ASAD

UGDYMO TURINIO DEPARTAMENTO
UGDYMO TURINIO SKLAIDOS SKYRIAUS METODININKĖ
NACIONALINĖ ŠVIETIMO AGENTŪRA



Kam?

<https://www.youtube.com/watch?v=GNEZTIuv kM>



Darbo su Office 365 pradžia

<https://www.youtube.com/watch?v=ER59xRbD7zc>



Kaip prisijungti prie savo "Office 365" paskyros
https://www.youtube.com/watch?v=a_ddjhA0xnk

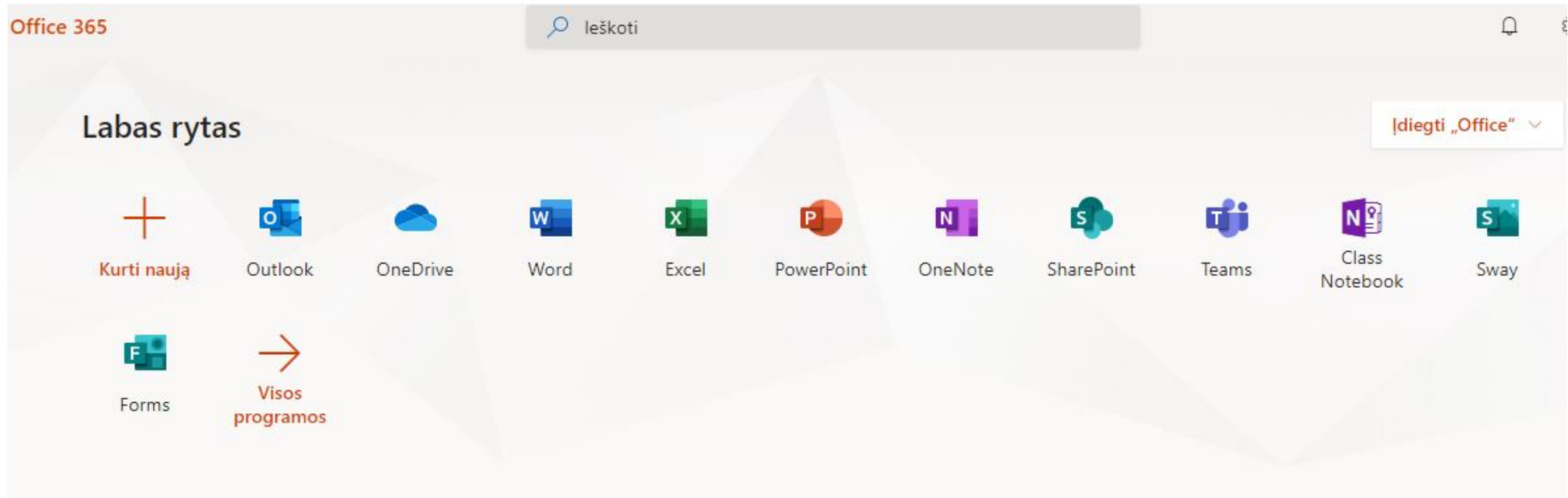
Kaip prisijungti prie savo "Office 365" paskyros

Kaip pakeisti "Office 365" paskyros kalbą

<https://www.youtube.com/watch?v=DV4zyFy0iyA>

Kaip pakeisti "Office 365" paskyros kalbą

<https://www.office.com/>



Žinynas

<https://support.office.com>

The screenshot shows the Microsoft Office support website homepage. At the top, there is a navigation bar with the Microsoft logo, the word "Office", and several menu items: "Produktai", "Ištekliai", "Šablonai", "Palaikymas", and a button "Įsigykite „Microsoft 365“". To the right of the navigation bar, there are icons for search, shopping cart, and account. Below the navigation bar, there is a secondary menu with items: "Programos", "Diegimas", "Paskyra", "Mokymas", and "Administravimas". A message below the menu reads: "Palaikykite ryšį ir dirbkite produktyviai naudodami „Teams“ ir „Microsoft 365“, net kai dirbate nuotoliniu būdu. Sužinokite daugiau". The main content area features a large banner image of a woman working at a desk. Overlaid on the banner is the text "Sveiki! Čia – „Office“ žinynas ir mokymas" and a search bar with the placeholder text "Kaip galėtume jums padėti?". Below the banner, there are several application icons: Outlook, OneDrive, Word, and Excel. To the right of the Excel icon, there is a notification: "Aktyvinti „Windows“ Norėdami suaktyvinti „Windows“, eiki parametrus." At the bottom of the page, there is a taskbar with various application icons and a system tray showing the time "10:4".

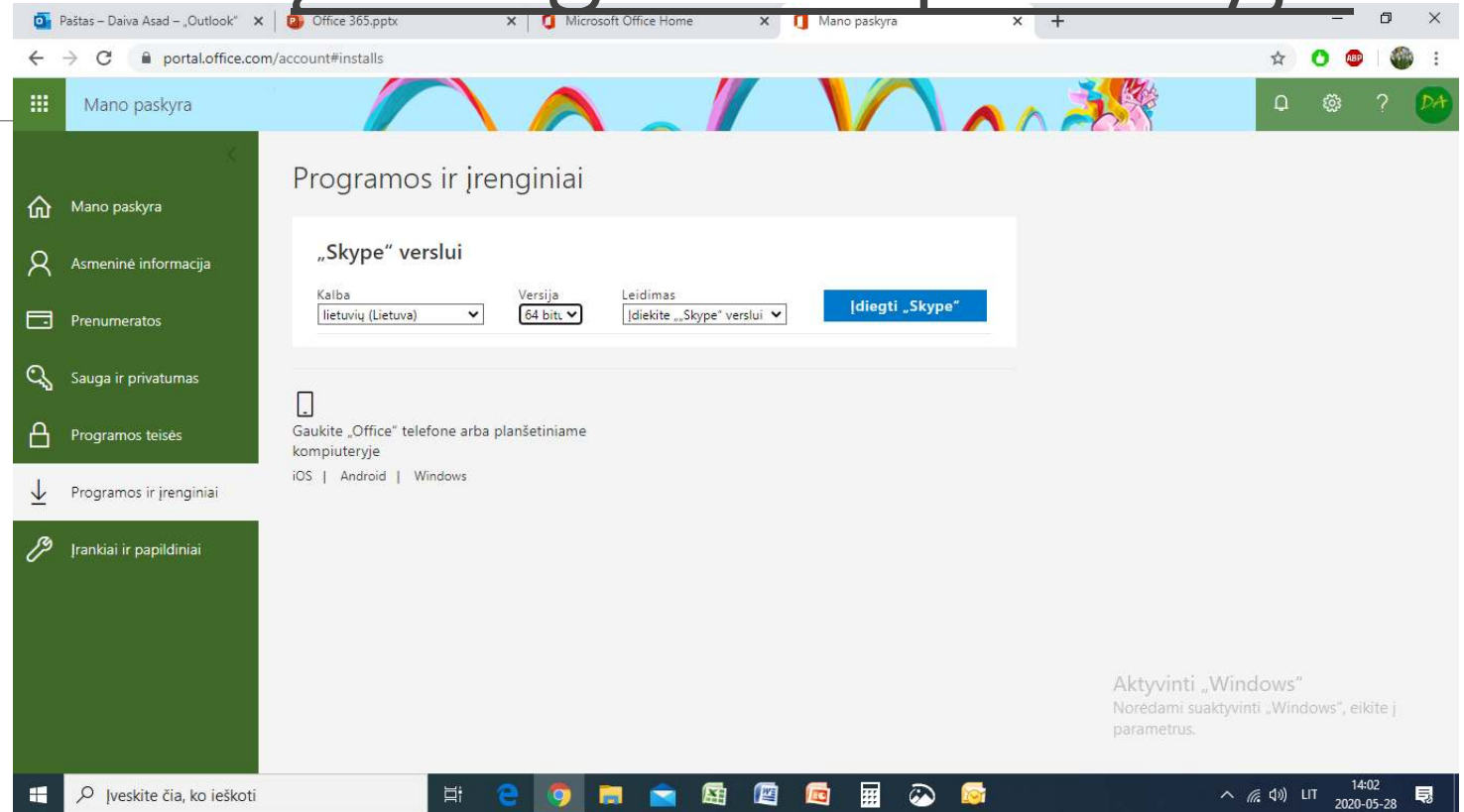
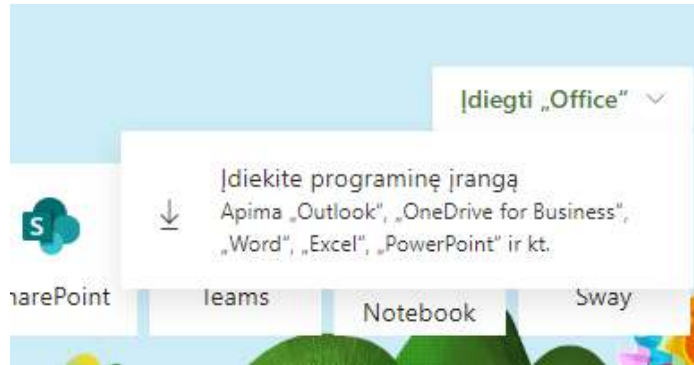
Tinkle



Keliaudami visada išlikite informuoti

Naudodami „Outlook“ mobiliąją programėlę visada gaukite el. laiškus ir dienotvarkės pakeitimus. Įtraukite savo darbo ir asmenines paskyras, kad visada turėtumėte naujausią informaciją.


Microsoft Office 365 įsidięgti kompiuteryje



Atsisiųsti į kompiuterį instaliacinį failą → Paleisti diegtis
→ Sekti žingsnius...

Dažniausiai užduodami klausimai

<https://www.youtube.com/watch?v=bUpZSejLNIA>



What is Office 365?

<https://www.youtube.com/watch?v=9tRqs368GgA>

